

VUI HỌC THÁNH KINH 21

***“Lời Chúa
là đèn soi cho con bước
là ánh sáng chỉ đường cho con”.***
TV 119,105

2 * VHTK 21 Rèn Luyện Tư Duy Tập 7

Gb. Nguyễn Thái Hùng

VUI HỌC THÁNH KINH 21
RÈN LUYỆN TƯ DUY
Tập 7

08.12.2008

Lưu hành nội bộ

*3 * Gb. Nguyễn Thái Hùng*

*Các bạn thân mến,
để hiểu biết và thêm lòng
yêu mến Thánh Kinh,
chúng ta cùng vui học
qua những bài tập
Rèn Luyện Tư Duy Ngôn Ngữ & Ô Chữ.
Những bài tập này dùng chính những
Nhân Vật và Địa Danh
được nói tới trong Tân Ước.
Mọi trích dẫn và tên riêng
đều dựa trên bản dịch Thánh Kinh
của Nhóm Phiên Dịch
Các Giờ Kinh Phụng Vụ.
Chúc các bạn có những giây phút
vui và bổ ích.*


441. CÙNG TÌM

Đây là tên những nhân vật được nói tới trong Tân Ước nhưng đã được thêm 4 mẫu tự. Chúng ta cùng tìm đó là những nhân vật nào.

**TASIMONNA
ENGIESUMI
ENQUIRINIOPE
ENRODOTA
EMAPOLATA
ENBATOLOMEOPA
ETTECXIOTI**

Gợi ý :

Trong dãy từ này có nhân vật APOLO.



442. TÌM MỐI QUAN HỆ

ELADA	con bà ELISEVA
SALOMON	con bà BATSEVA
MACCO	con bà MARIA
?	con bà HAGA



443. SẮP XẾP THEO NHÓM ✎ ☹

**MOSE
KHANAN
PHILIPPHE
MANKHO
SIMON**

Từ nào cũng thuộc nhóm từ đã cho trên đây.

**GIOANNA
KHANANIA
GALILE**



444. NGƯỜI KẾ TIẾP

Những nhân vật dưới đây được sắp xếp theo 1 trật tự nhất định.

NAAMAN
ABIATHA
COLEMENTE
DACARIA
EPENET

Nhân vật nào sẽ xuất hiện tiếp theo trong những nhân vật cho sẵn sau đây.

GIANNAI
EPAPRA
AMMINADAP
THEOPHYLO

*“Người ta sống
không chỉ nhờ cơm bánh,
nhưng còn nhờ mọi lời
miệng Thiên Chúa phán ra.”*

Mt 4,4

445. NHÂN VẬT NÀO XUẤT HIỆN ✎ ☹

*Dãy từ dưới đây được sắp xếp theo 1
trật tự nhất định.*

**SEM
GIOP
GIESU**

Từ tiếp theo là :

**GIERET
GIOAN
MACCO
EPAPRODITO**



446. TÌM KÈM  

*Dãy từ dưới đây được sắp xếp theo 1
trật tự nhất định.*

**ABIATHA
KHITKIGIA
MAHALANEN**

Từ tiếp theo là :

**AVIHUT
GAMALIEN
QUIRINIO
EUTYKHO**

*“Chính anh em là muối cho đời.
Nhưng muối mà nhạt đi,
thì lấy gì muối nó cho mặn lại?
Nó đã thành vô dụng.
Chính anh em là ánh sáng cho trần gian”.*
Mt 5,13-14

447. ĐẢO TỪ

Nhân vật nào khi ta đảo lộn những mẫu tự có thể trở thành 1 nhân vật khác.

Vd : Từ địa danh RAMA, nơi bà Rakhen khóc thương con mình có thể đổi thành tên nhân vật ARAM.



448. CÙNG TÌM

Đây là tên những nhân vật được nói tới trong Tân Ước nhưng đã được thêm 4 mẫu tự. Chúng ta cùng tìm đó là những nhân vật nào.

**EMONEXIMONA
ENGLAENPA
OMNAAMANTI
ANBOXOOP
ATCAIPATTA
ANLADAROTI
ANGIOKHONGIATA**

Gợi ý :

Trong dãy từ này có nhân vật BOXO.

***“Hãy yêu kẻ thù và cầu nguyện
cho những kẻ ngược đãi anh em”.***

Mt 5,44

449. TÌM MỐI QUAN HỆ

BENGIAMIN	con bà RAKHEN
EPRAIM	con bà ATNÁT
XARA	con bà ETNA
?	con bà ELISABET



450. NHÂN VẬT NÀO XUẤT HIỆN ✎ ☹

Dãy từ dưới đây được sắp xếp theo 1 trật tự nhất định.

**BOLATTO
PHILIPPHE
MACCO**

Từ tiếp theo là :

**TIME
GIUSE
TOMA
IXAAC**



451. NHÂN VẬT NÀO XUẤT HIỆN

*Dãy từ dưới đây được sắp xếp theo 1
trật tự nhất định.*

**IXAAC
GIOANNA
AMMINADAP**

Từ tiếp theo là :

**GIESU
ANNA
CAIPHA
BARABA**

*“Khi làm việc lành phúc đức, anh em phải coi chừng,
chớ có phô trương cho thiên hạ thấy.
Bằng không, anh em sẽ chẳng được Cha của anh em,
ban thưởng”.*

Mt 6,1

*15 * Gb. Nguyễn Thái Hùng*

452. CÙNG GÃM ✎ ☹

Những nhân vật dưới đây được sắp xếp theo 1 trật tự nhất định.

**MOACNI
HADEMA
BARUT
BOGAIO
NABOXO**

Từ tiếp theo là :

**SAELI
MUSEM
MORUPHO
HAROU**



RUT

*16 * VHTK 21 Rèn Luyện Tư Duy Tập 7*

453. CÙNG SUY GÃM ✍️ 😞

Những nhân vật dưới đây được sắp xếp theo 1 trật tự nhất định.

**ANRE
XANMON
KHANAN
GIOAN
XINVANO**

Nhân vật tiếp theo là :

**GIACOBE
AMLIAT
ABIATHA
MAHALANEN**

***“Mỗi người phải mau nghe, đừng vội nói,
và khoan giận, vì khi nóng giận,
con người không thực thi
đường lối công chính của Thiên Chúa”.***

Gc 1,19-20

*17 * Gb. Nguyễn Thái Hùng*

454. CÙNG TÌM

Đây là tên những nhân vật được nói tới trong Tân Ước nhưng đã được thêm 2 mẫu tự. Chúng ta cùng tìm đó là những nhân vật nào.

**EGHITONO
APHILATOP
NAMMINADAPI
EPHILOLOGOP
BAPRAHAMI
ULYXANIAT
EMONAXONY**

Gợi ý :

Trong dãy từ này có nhân vật APRAHAM.



455. TÌM MỐI QUAN HỆ ✎ ☹

LORUKHAMA	con bà GOME
ABEN	con bà EVA
DINA	con bà LEA
?	con bà RUT

EVA



456. NHÂN VẬT NÀO XUẤT HIỆN  

*Dãy từ dưới đây được sắp xếp theo 1
trật tự nhất định.*

**NATTHAN
MATTHIA
AUGUTTO**

Từ tiếp theo là :

**PHETTO
BATIME
GIOAN
SALOMON**

*“Lương thực của Thầy
là thi hành ý muốn của Đấng đã sai Thầy,
và hoàn tất công trình của Người”.*
Ga 3,34

457. CÙNG SUY GÃM ✎ ☹

Những nhân vật dưới đây được sắp xếp theo 1 trật tự nhất định.

KHANAN
IXAAC
HERODION


Nhân vật tiếp theo là :

GIACOP
ELIA
LOT
TOMA



458. TÌM MỐI QUAN HỆ

EXAU con bà **REBECA**
AHARON con bà **GIOKHEVET**
ASE con bà **LEA**
? con bà **BATSEVA**



459. PHÉP ĐẢO CHỮ CÁI

*Đây là những nhân vật bị đảo lộn và
mẫu tự theo 1 trật tự logic nhất định.
Những nhân vật này là ai ?*

**SAIAI
UKIOL
GABOA
PELEA
LADAE
AKHYT
KHATA**

Gợi ý :

Trong những từ này có nhân vật LUKIO

***“Đây là người tôi trung Ta nâng đỡ,
là người Ta tuyển chọn và quý mến hết lòng,
Ta cho thần khí Ta ngự trên nó ;
nó sẽ làm sáng tỏ công lý trước muôn dân”.***

Is 42,1

*23 * Gb. Nguyễn Thái Hùng*

460. TÌM MỐI QUAN HỆ

Bà **IDEVEN** vợ ông **AKHAP**
Bà **ELISEVA** vợ ông **AHARON**
Bà **DOVORA** vợ ông **LAPPIDOT**
 ? vợ ông **ACRIPPA**

IDEVEN



461. SẮP XẾP THEO NHÓM

PATMOT
MANTA
SAMARIA
XYKHA
CAPHACNAUM

Từ nào cũng thuộc nhóm từ đã cho trên đây.

BETANIA
AXA
LYDIA

*“Phúc thay
người biết kiên trì chịu đựng cơn thử thách,
vì một khi đã được tôi luyện,
họ sẽ lãnh phần thưởng
là sự sống Chúa đã hứa ban
cho những ai yêu mến Người”.*

Gc 1,12


462. NHÂN VẬT NÀO XUẤT HIỆN ✎ ☹

*Dãy từ dưới đây được sắp xếp theo 1
trật tự nhất định.*

**VATTI
XIPPORA
SUSANNA**

Từ tiếp theo là :

**SOVA
ANNA
PUA
DINA**



SOVA

463. CÙNG SUY GÃM ✎ ☹

Những nhân vật dưới đây được sắp xếp theo 1 trật tự nhất định.

ELADA
BANABA
CACPA
DEBEDE
BECNIKE

Nhân vật tiếp theo là :

ENMODAM
KENAN
LYXANIA
GIOKHONGIA

*“Ai ăn thịt và uống máu tôi,
thì ở lại trong tôi, và tôi ở lại trong người ấy”.*
Ga 6,56

464. TÌM MỐI QUAN HỆ

IXAAC	con ông APRAHAM
TOBIA	con ông TOBIT
DAVIT	con ông GIESE
?	con ông DACARIA



GOLIAT & ĐAVIT

465. NHÂN VẬT NÀO XUẤT HIỆN ✎ ☹

*Dãy từ dưới đây được sắp xếp theo 1
trật tự nhất định.*

**DAKEU
BATIME
TADEO**

Từ tiếp theo là :

**GIESE
SIMON
AGABO
GIONA**

*“Thưa Ngài, đây phân nửa tài sản của tôi,
tôi cho người nghèo;
và nếu tôi đã chiếm đoạt của ai cái gì,
tôi xin đền gấp bốn”.*

Lc 19,8

466. NHÂN VẬT NÀO XUẤT HIỆN ✎ ☹

*Dãy từ dưới đây được sắp xếp theo 1
trật tự nhất định.*

**ELISABET
PHILATO
QUATO**

Từ tiếp theo là :

**NAAMAN
GIOAN
PHERO
TERAC**



NAAMAN


467. CÙNG SUY GÃM ✎ ☹

Những nhân vật dưới đây được sắp xếp theo 1 trật tự nhất định.

**GIOHOSAPHAT
EVODIA
CAIPHA
CACPO**

Nhân vật tiếp theo là :

**GIOAN
KIT
COLAUDIO
KENNAN
PHOTUNATO**



GIOAN

468. TÌM TỪ KHÁC NHÓM

Chỉ có một từ trong nhóm mẫu tự dưới đây có thể sắp xếp lại để tạo ra 1 nhân vật mới.

**MONASA
GIERAM
HERODI
GIUIAN
ADAMEI
ATARON
GIESUM**

*“Cái điên rồ của Thiên Chúa
còn hơn cái khôn ngoan của loài người,
và cái yếu đuối của Thiên Chúa
còn hơn cái mạnh mẽ của loài người”.*

1Cor 1,25

469. NHÂN VẬT NÀO XUẤT HIỆN ✎ ☹

Dãy từ dưới đây được sắp xếp theo 1 trật tự nhất định.

**LYXANIA
GIERET
ADAM**

Từ tiếp theo là :

**KHANAN
GIUDA
GIOSUE
ANRE**



470. CÙNG SUY GÃM ✎ ☹

Những nhân vật dưới đây được sắp xếp theo 1 trật tự nhất định.

**ROU
QUATO
NACGAI
ELISABET**

Nhân vật tiếp theo là :

**ITXAKHA
AMMINADAP
LYDIA
GIACOP**

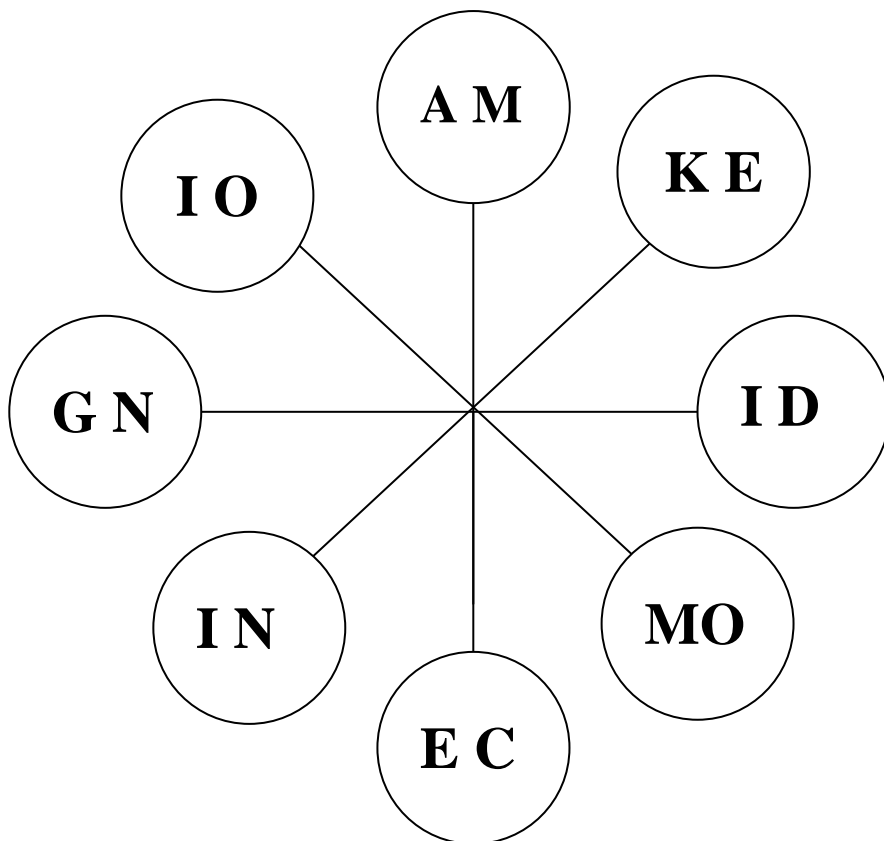


GIACOP

471. GHÉP CHỮ 1 ✍️ 😞

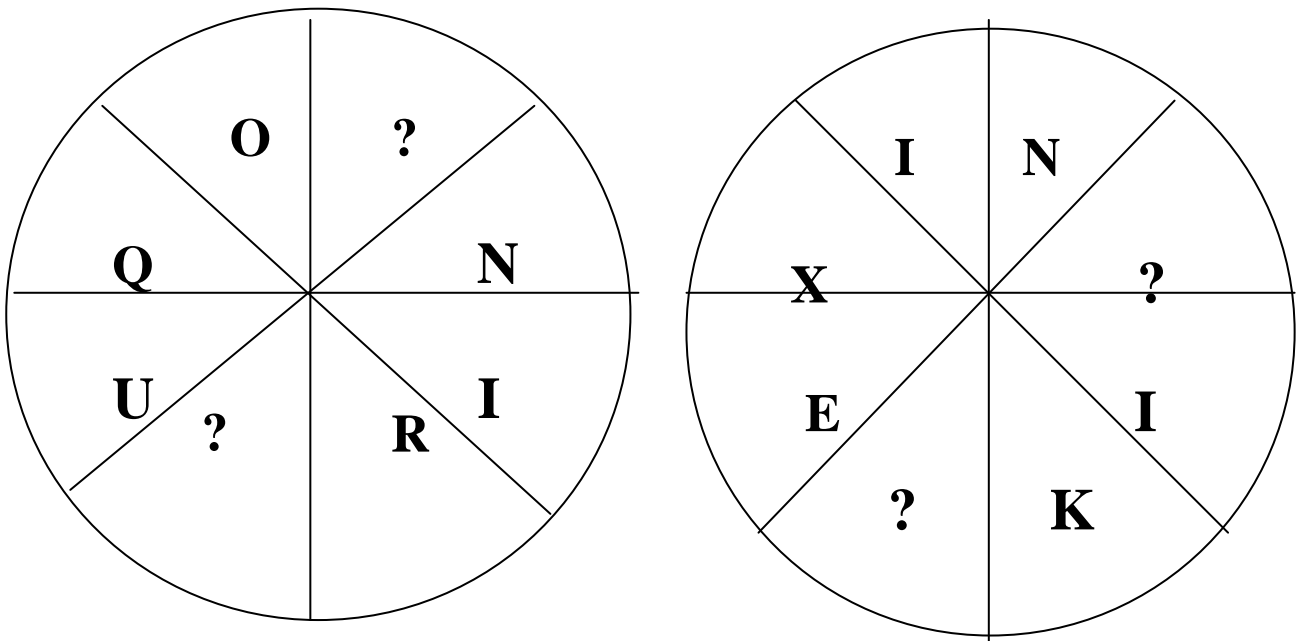
Chọn theo chiều kim đồng hồ, hoặc ngược kim đồng hồ 1 ký tự của mỗi vòng tròn để tạo thành 2 nhân vật.

Mỗi từ bắt đầu từ 2 vòng tròn khác nhau và mỗi ký tự chỉ được sử dụng 1 lần. Đây là 2 nhân vật gồm 8 chữ cái.



472. VÒNG TRÒN NGƯỢC XUÔI 1 ✍️ 😞

Bạn hãy điền vào những ký tự còn thiếu vào dấu chấm hỏi để hoàn thành 2 vòng tròn trên và tìm ra 2 nhân vật, 1 nam và 1 nữ. Biết rằng 1 hình tròn được đọc theo chiều kim đồng hồ, còn hình tròn kia đọc theo chiều ngược kim đồng hồ.

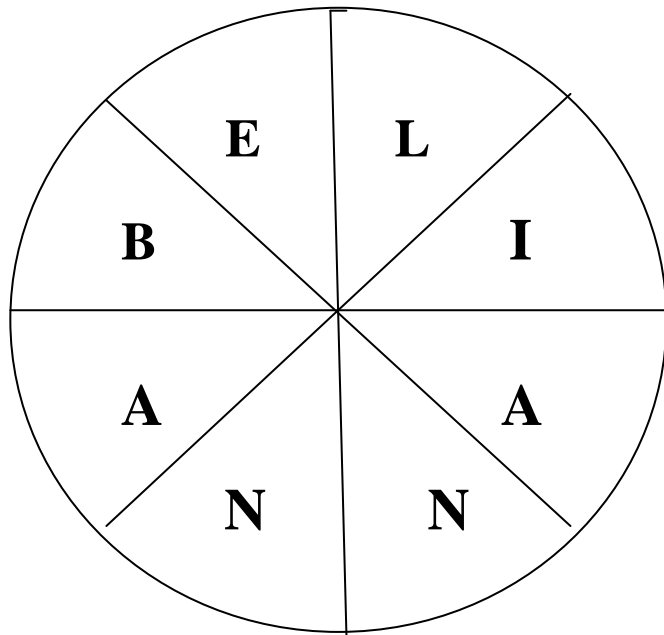


*“Đức Giêsu Kitô vẫn là một,
hôm qua cũng như hôm nay,
và như vậy mãi đến muôn đời”.*

Dt 13,8

473. GHÉP CHỮ 2 ✎ ☹

Theo chiều kim đồng hồ, bạn tìm được bao nhiêu nhân vật. Mỗi ký tự có thể dùng nhiều lần miễn sao chúng không cách quãng nhau.

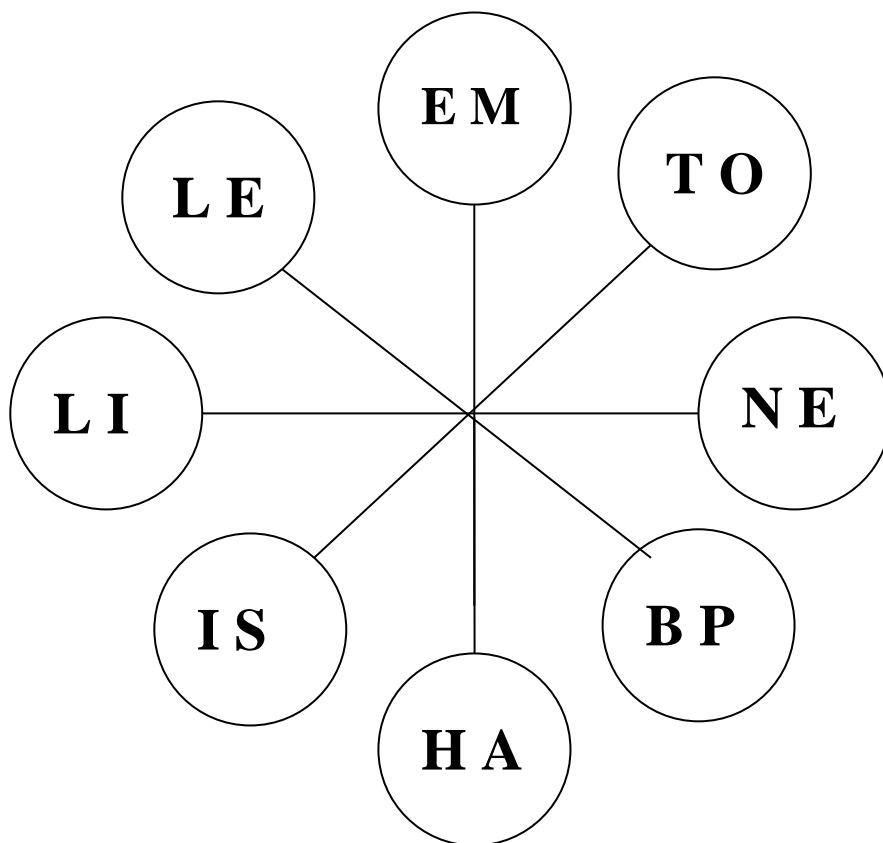


ELIA

474. GHÉP CHỮ VÒNG TRÒN 1 ✍️ 😞

Chọn theo chiều kim đồng hồ, hoặc ngược kim đồng hồ 1 ký tự của mỗi vòng tròn để tạo thành 2 nhân vật.

Mỗi từ bắt đầu từ 2 vòng tròn khác nhau và mỗi ký tự chỉ được sử dụng 1 lần. Đây là 2 nhân vật gồm 8 ký tự.

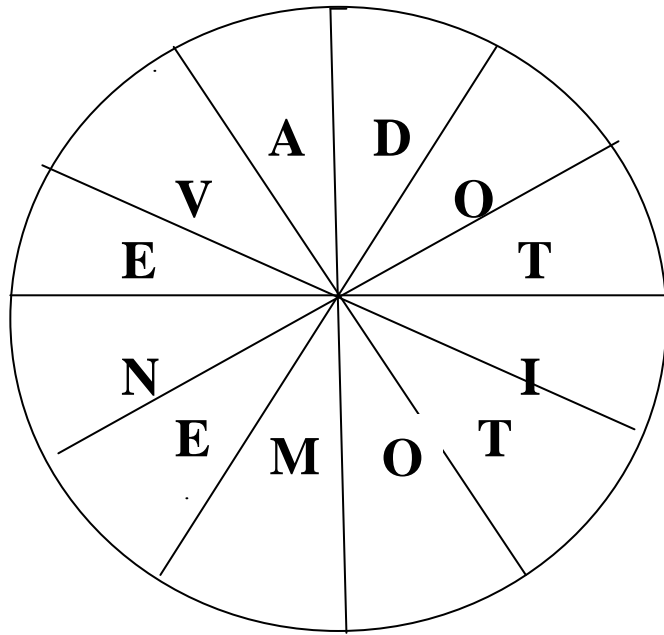


“Thiên Chúa chúng ta là một ngọn lửa thiêu”.

Dt 12,29

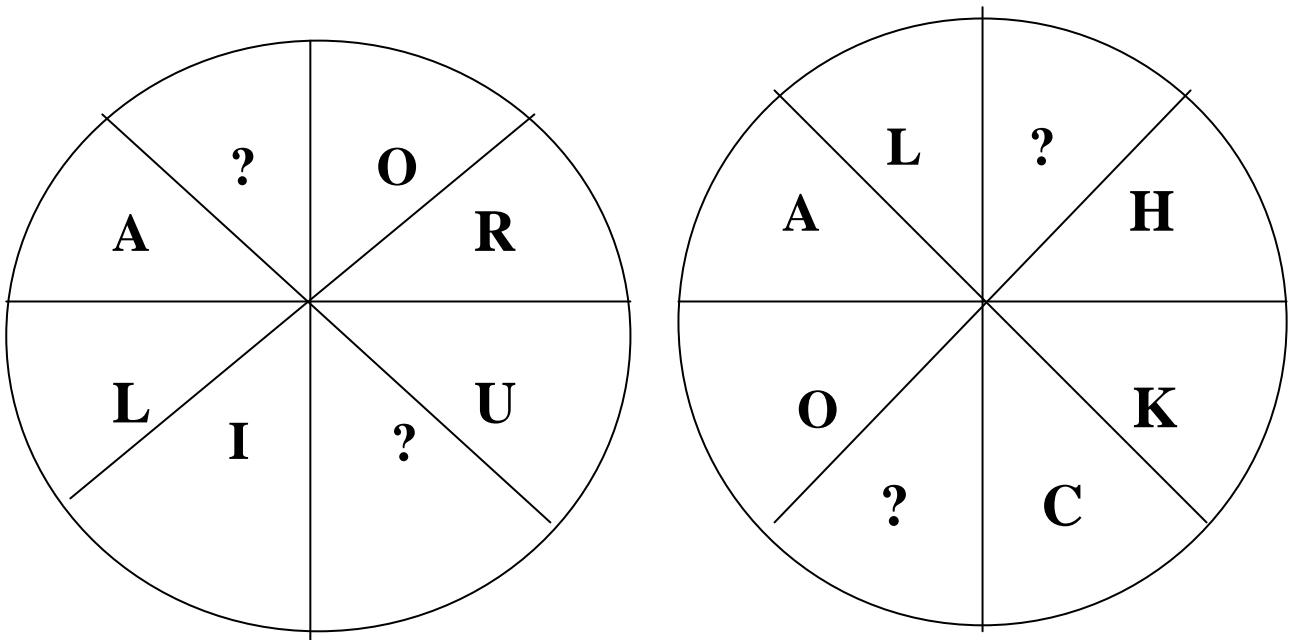
475. GHÉP CHỮ 3 ✎ ☹

Theo chiều kim đồng hồ, bạn tìm được bao nhiêu nhân vật. Mỗi ký tự có thể dùng nhiều lần miễn sao chúng không cách quãng nhau.



476. VÒNG TRÒN NGƯỢC XUÔI 2 ✍️ 😞

Bạn hãy điền vào những ký tự còn thiếu vào dấu chấm hỏi để hoàn thành 2 vòng tròn trên và tìm ra 2 nhân vật, 1 nam và 1 nữ. Biết rằng 1 hình tròn được đọc theo chiều kim đồng hồ, còn hình tròn kia đọc theo chiều ngược kim đồng hồ.

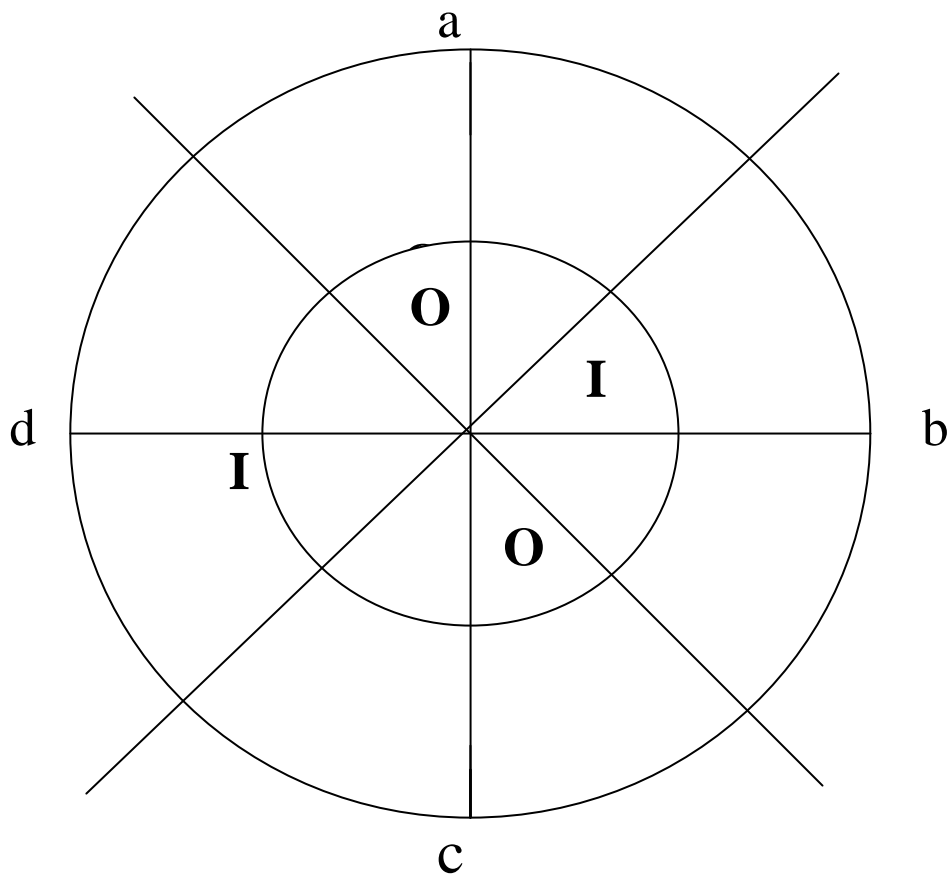


***“Đừng có ai lấy ác báo ác,
nhưng hãy luôn luôn cố gắng làm điều thiện
cho nhau cũng như cho mọi người”.***

1Tx 5,15

477. VÒNG QUAY KỲ DIỆU 1 ✍️ 😞


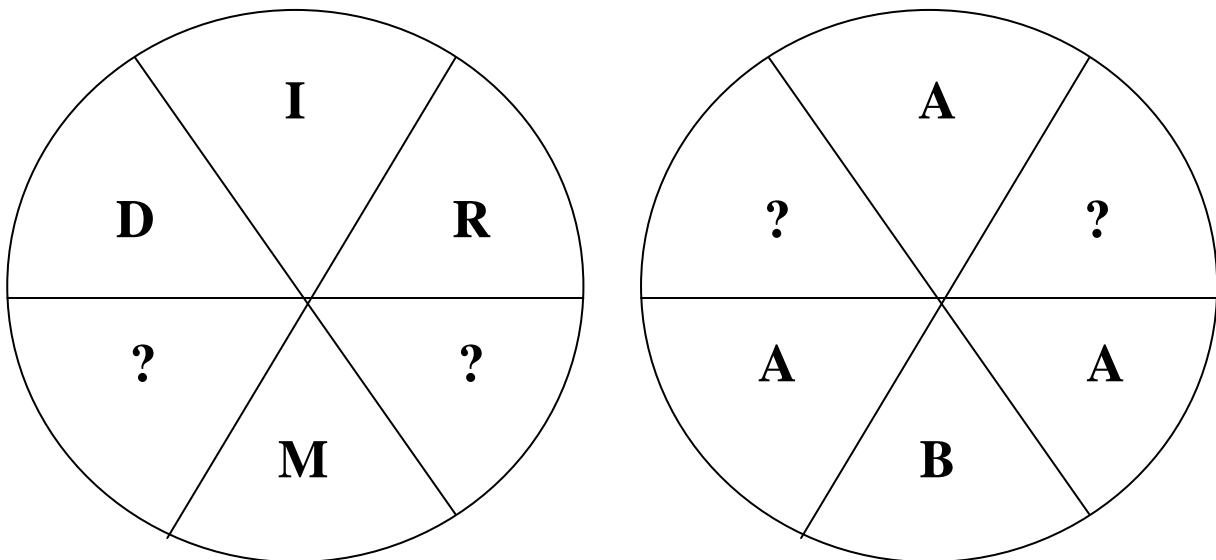
Bạn hãy đặt những ký tự đã cho vào những ô thích hợp trong mỗi góc để tạo ra 2 nhân vật, 1 được đọc theo kim đồng hồ và 1 được đọc ngược kim đồng hồ. Đây là 2 nhân vật nào ?



Gợi ý :
Góc a : **KNCO**
Góc b : **ANNI**
Góc c : **RONA**
Góc d : **AAIN**

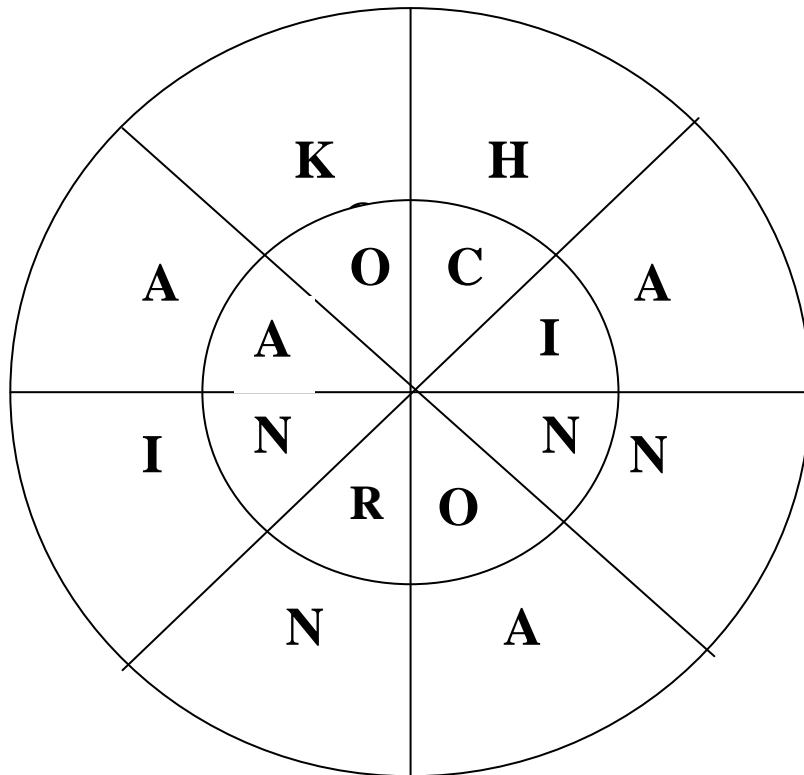
478. VÒNG TRÒN NGƯỢC XUÔI 3 ✍️ 😞

Bạn hãy điền vào những ký tự còn thiếu vào dấu chấm hỏi để hoàn thành 2 vòng tròn trên và tìm ra 2 nhân vật, 1 nam và 1 nữ. Biết rằng 1 hình tròn được đọc theo chiều kim đồng hồ, còn hình tròn kia đọc theo chiều ngược kim đồng hồ.



479. VÒNG TRÒN ĐÔI 1. ✍️ 😞

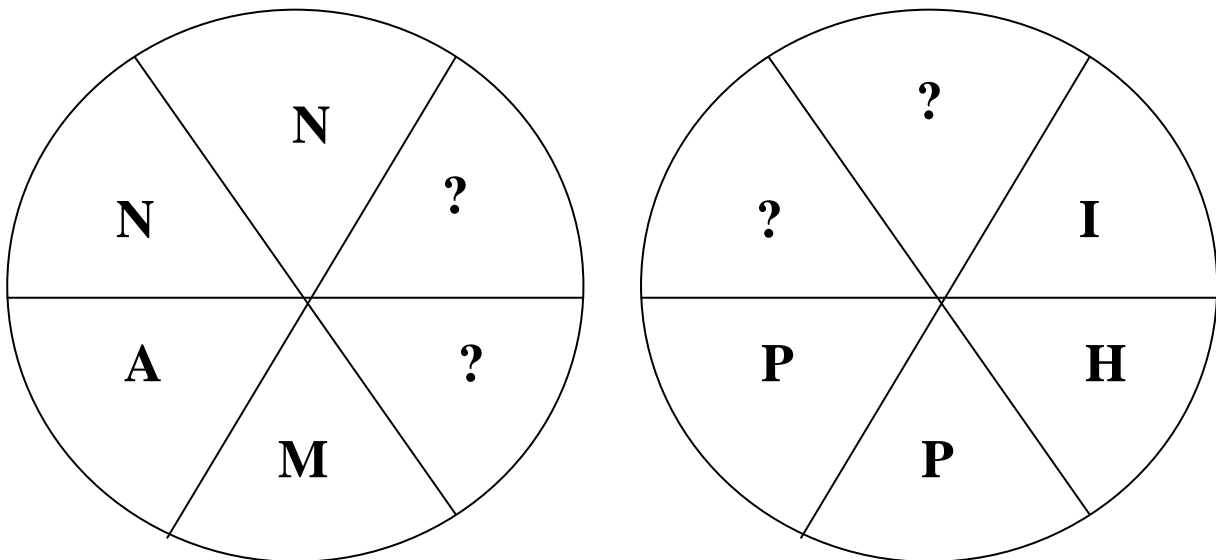
Trong vòng tròn này là 2 nhân vật, 1 được đọc theo kim đồng hồ và 1 được đọc ngược kim đồng hồ. Đây là 2 nhân vật nào ?



MOSE

480. VÒNG TRÒN NGƯỢC XUÔI 4 ✍️ 😞

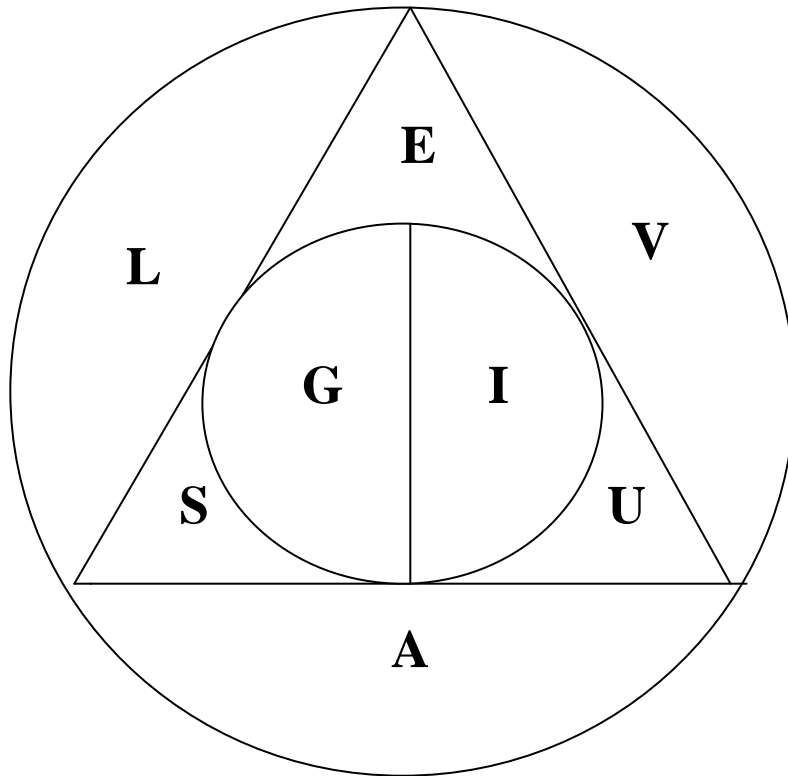
Bạn hãy điền vào những ký tự còn thiếu vào dấu chấm hỏi để hoàn thành 2 vòng tròn trên và tìm ra 2 nhân vật, 1 nam và 1 nữ. Biết rằng 1 hình tròn được đọc theo chiều kim đồng hồ, còn hình tròn kia đọc theo chiều ngược kim đồng hồ.



***“Kẻ nào nguyên rửa mẹ cha,
ngay giữa đêm khuya đèn nó bị tắt ngủm”.***
Châm ngôn 20,20

481. GHÉP MẪU TỰ TRONG Ô 1 ✎ ☹

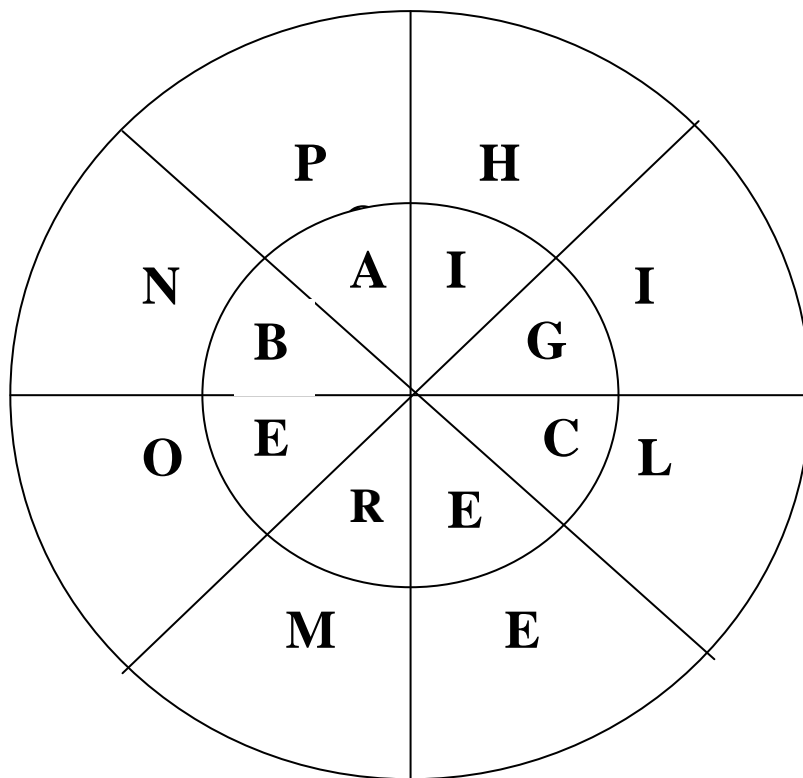
Với những ký tự cho sẵn, bạn có thể sắp xếp được bao nhiêu nhân vật ?



ELISA

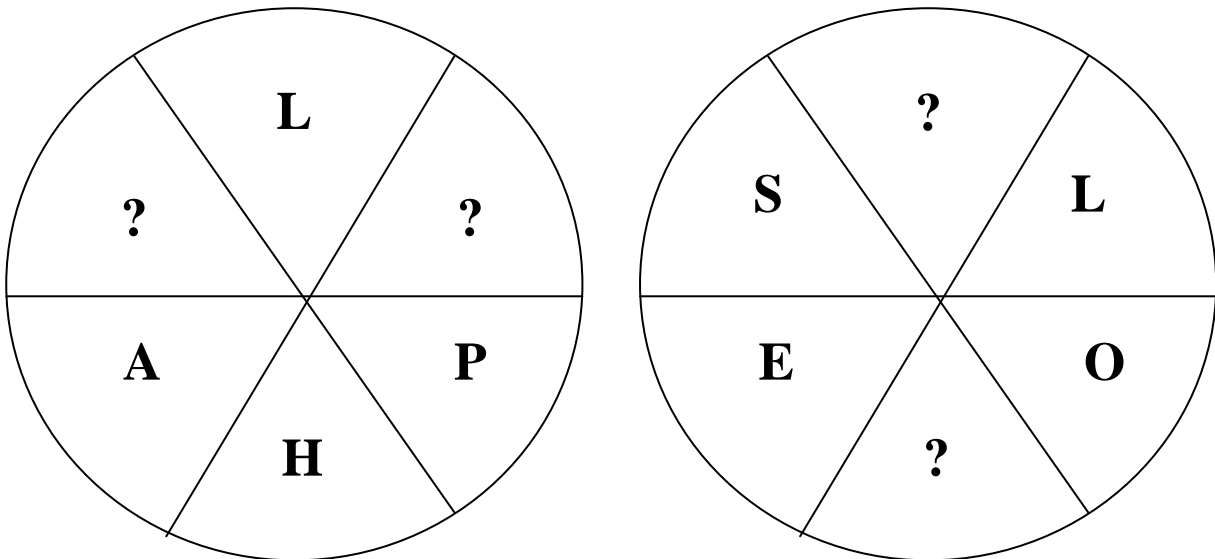
482. VÒNG TRÒN ĐÔI 2 ✎ ☹

Trong vòng tròn này là 2 nhân vật, 1 được đọc theo kim đồng hồ và 1 được đọc ngược kim đồng hồ. Đây là 2 nhân vật nào ?



483. VÒNG TRÒN NGƯỢC XUÔI 5 ✍️ 😞

Bạn hãy điền vào những ký tự còn thiếu vào dấu chấm hỏi để hoàn thành 2 vòng tròn trên và tìm ra 2 nhân vật, 1 nam và 1 nữ. Biết rằng 1 hình tròn được đọc theo chiều kim đồng hồ, còn hình tròn kia đọc theo chiều ngược kim đồng hồ.


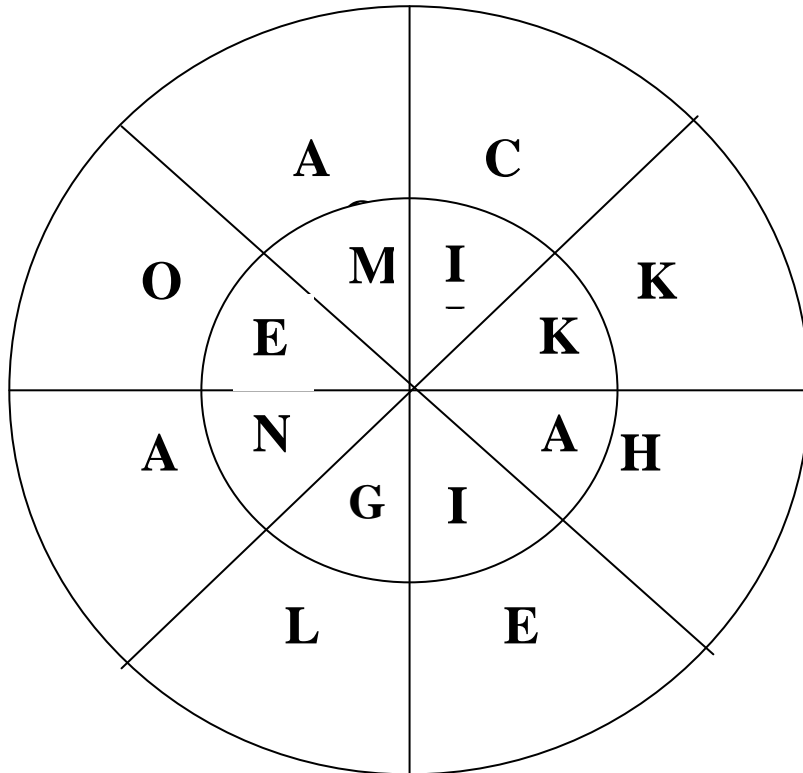


***“Hãy sẵn sàng,
Vì chính giờ phút anh em không ngờ,
thì Con Người sẽ đến”.***

Lc 12,40

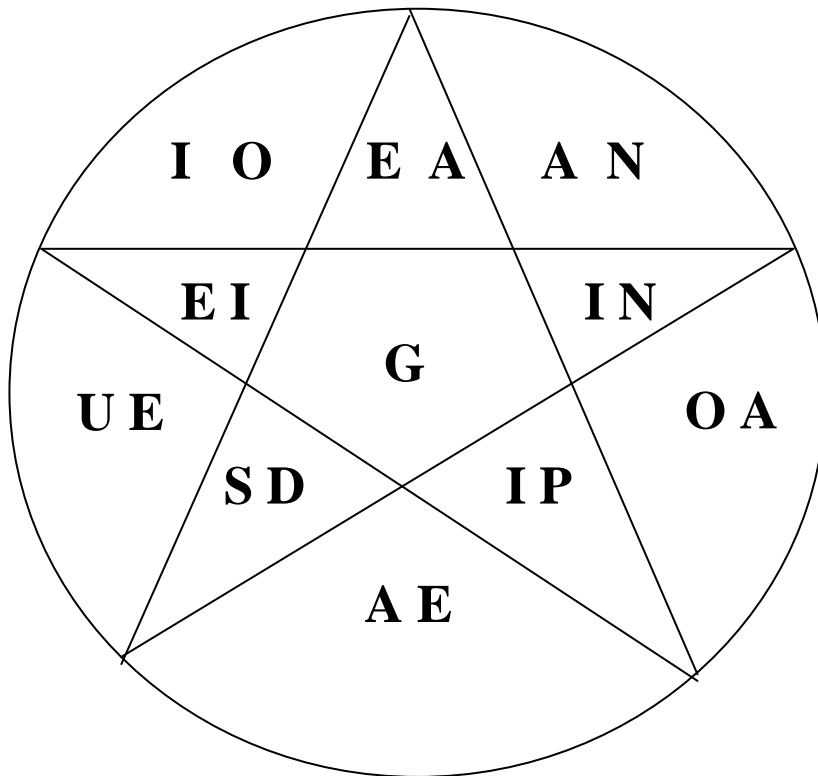
484. VÒNG TRÒN ĐÔI 3 ✎ ☹

Trong vòng tròn này là 2 nhân vật, 1 được đọc theo kim đồng hồ và 1 được đọc ngược kim đồng hồ. Đây là 2 nhân vật nào ?



485. NGÔI SAO 1 ✍️ 😞

Với mẫu tự trung tâm của ngôi sao, bạn hãy chọn 1 mẫu tự trong mỗi ô và kết hợp chúng với nhau để tạo nên những nhân vật theo chiều xuôi hoặc ngược kim đồng hồ. Các ký tự này phải liên kế nhau không được cách quãng.

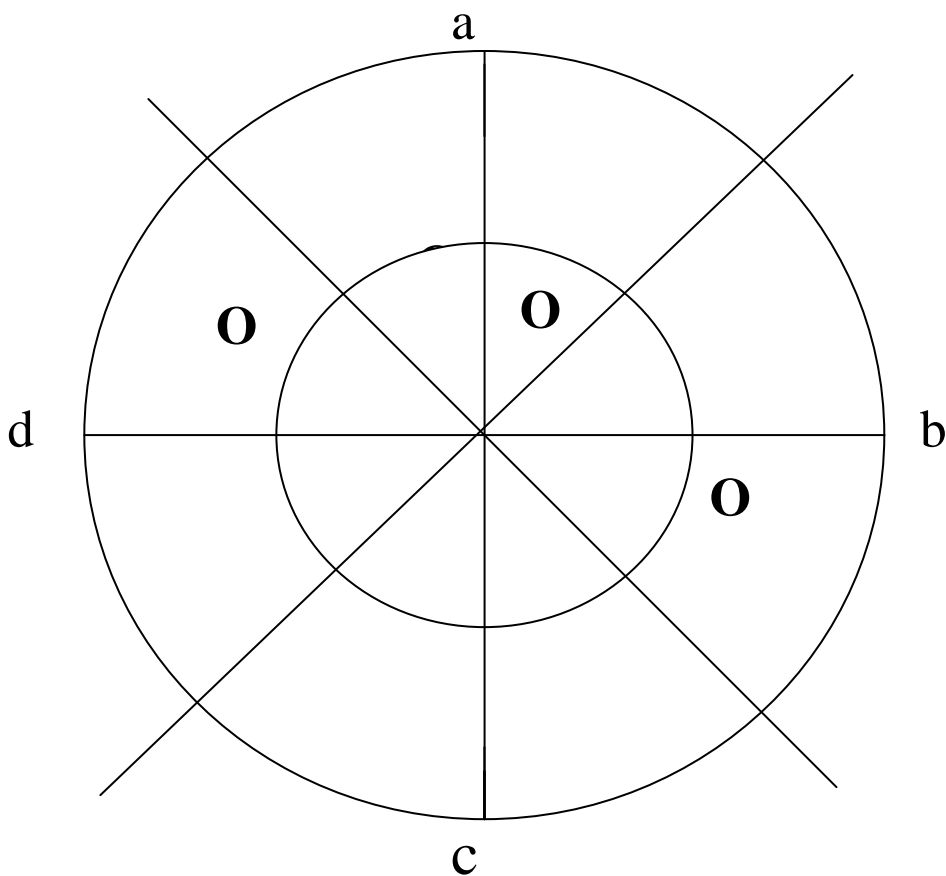


***“Tảng đá thợ xây nhà loại bỏ
lại trở nên đá tảng góc tường”.***

Mt 21,42

486. VÒNG QUAY KỶ DIỆU 2 ✍️ 😞

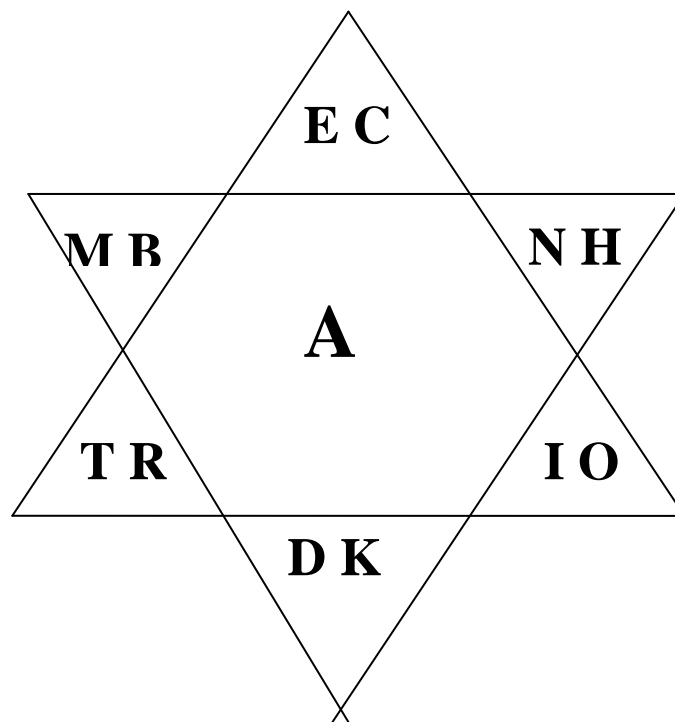
Bạn hãy đặt những ký tự đã cho vào những ô thích hợp trong mỗi góc để tạo ra 2 nhân vật, 1 được đọc theo kim đồng hồ và 1 được đọc ngược kim đồng hồ. Đây là 2 nhân vật nào ?



Gợi ý :
Góc a : **NIQO**
Góc b : **COIN**
Góc c : **DERI**
Góc d : **MOUI**

487. NGÔI SAO ĐAVÍT 1 ✍️ 😞

Với ký tự ở tâm, bạn có thể chọn bất kỳ mẫu tự nào ở những ô bên cạnh để tạo nên những nhân vật song mỗi từ chỉ được sử dụng 1 ký tự trong mỗi ô. Bạn tìm được bao nhiêu nhân vật ?

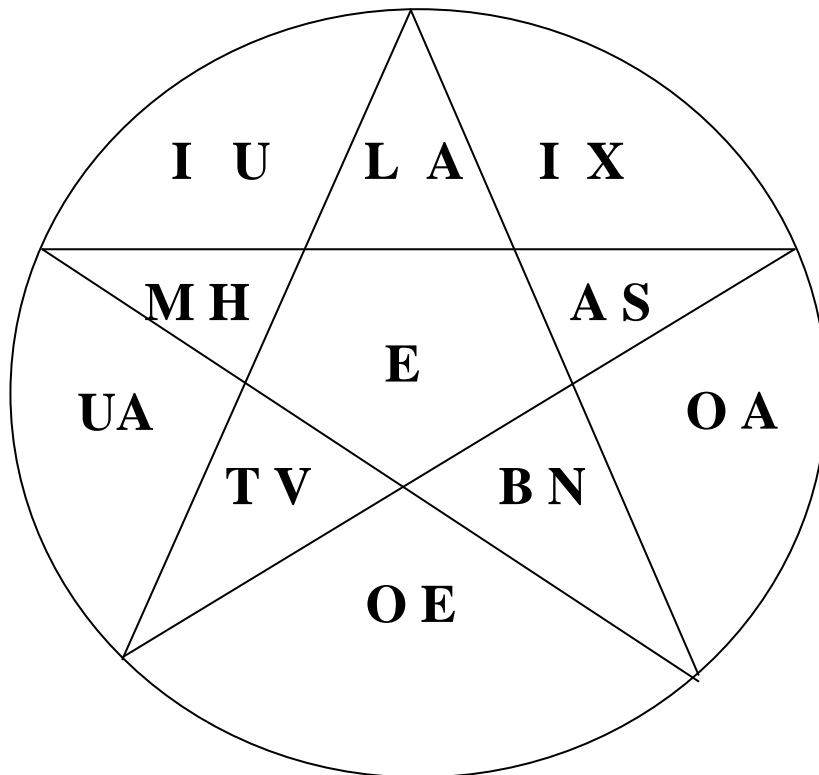


***“Chúa thương ai thì mới sửa dạy kẻ ấy,
và có nhận ai làm con
thì Người mới cho roi cho vọt”.***


Dt 12,6

488. NGÔI SAO 2 ✎ ☹

Với ký tự trung tâm của ngôi sao, bạn hãy chọn 1 ký tự trong mỗi ô và kết hợp chúng với nhau để tạo nên những nhân vật theo chiều xuôi hoặc ngược kim đồng hồ. Các ký tự này phải liên kế nhau không được cách quãng.


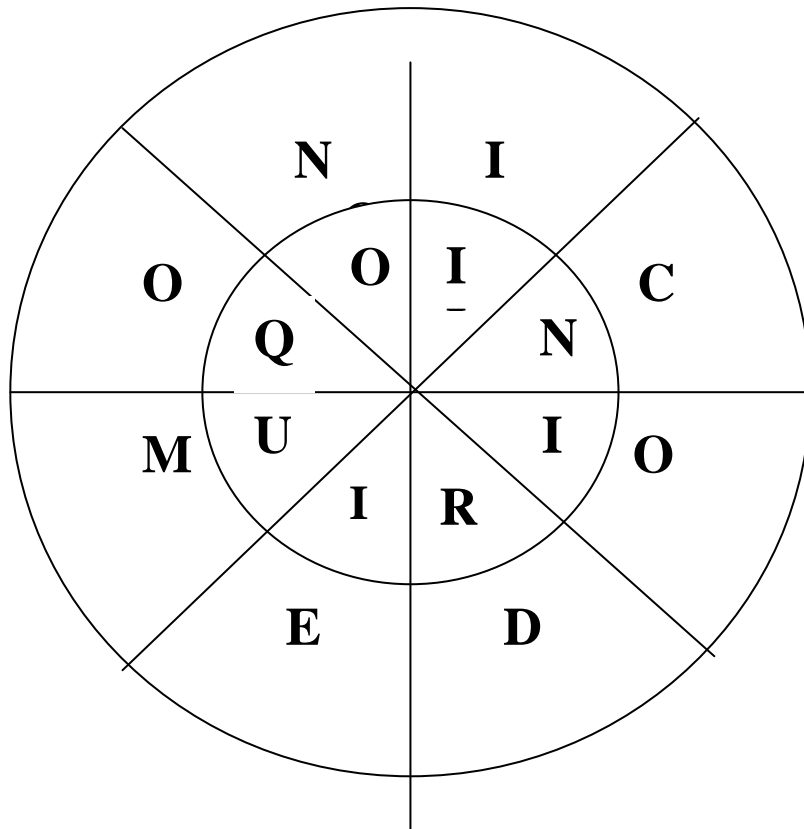


Immolazione di un vitello



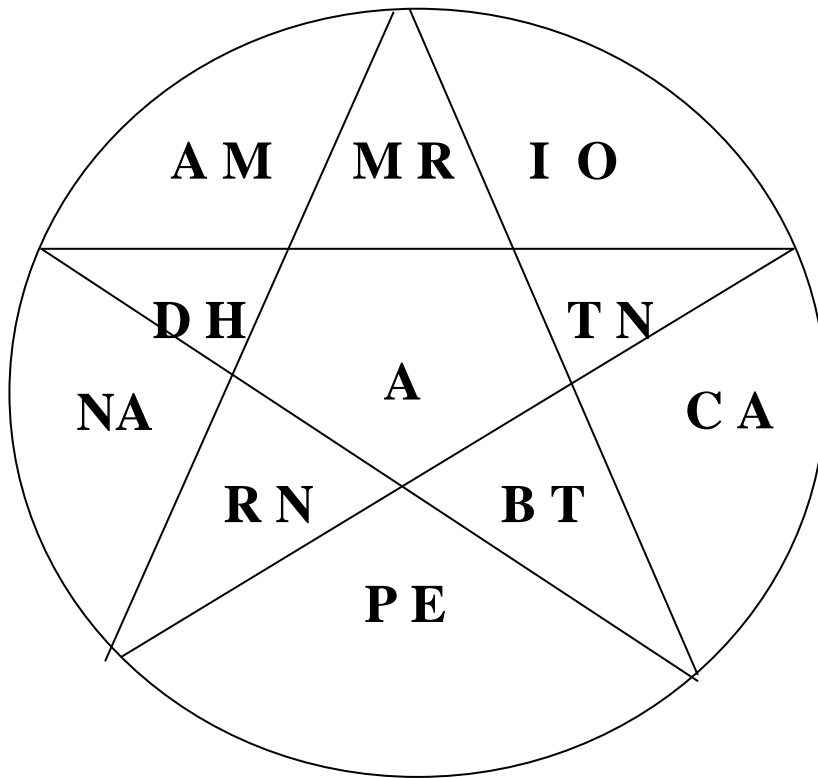
489. VÒNG TRÒN ĐÔI 4 ✎ ☹

Trong vòng tròn này là 2 nhân vật, 1 được đọc theo kim đồng hồ và 1 được đọc ngược kim đồng hồ. Đây là 2 nhân vật nào ?



490. NGÔI SAO 3 ✍️ 😞

Với ký tự trung tâm của ngôi sao, bạn hãy chọn 1 ký tự trong mỗi ô và kết hợp chúng với nhau để tạo nên những nhân vật theo chiều xuôi hoặc ngược kim đồng hồ. Các ký tự này phải liên kế nhau không được cách quãng.

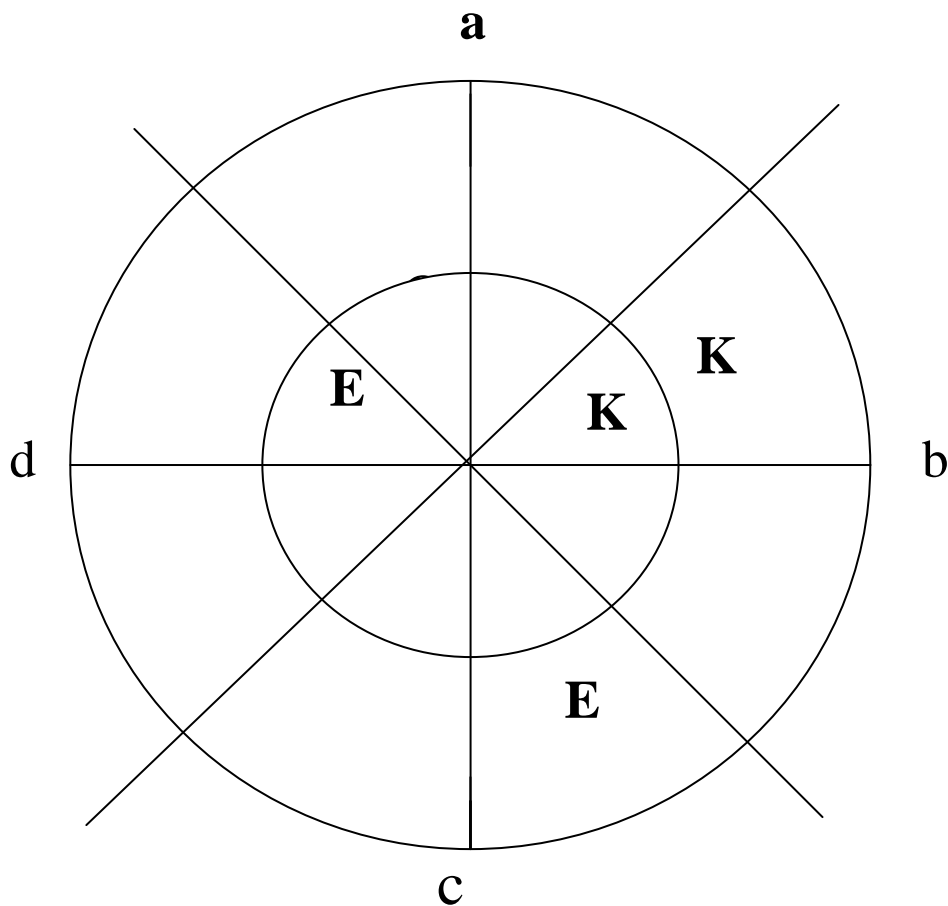


***“Kể nghe Lời và hiểu thì tất nhiên
sẽ sinh hoa kết quả”.***

Mt 13,23

491. VÒNG QUAY KỲ DIỆU 3 ✍️ 😞

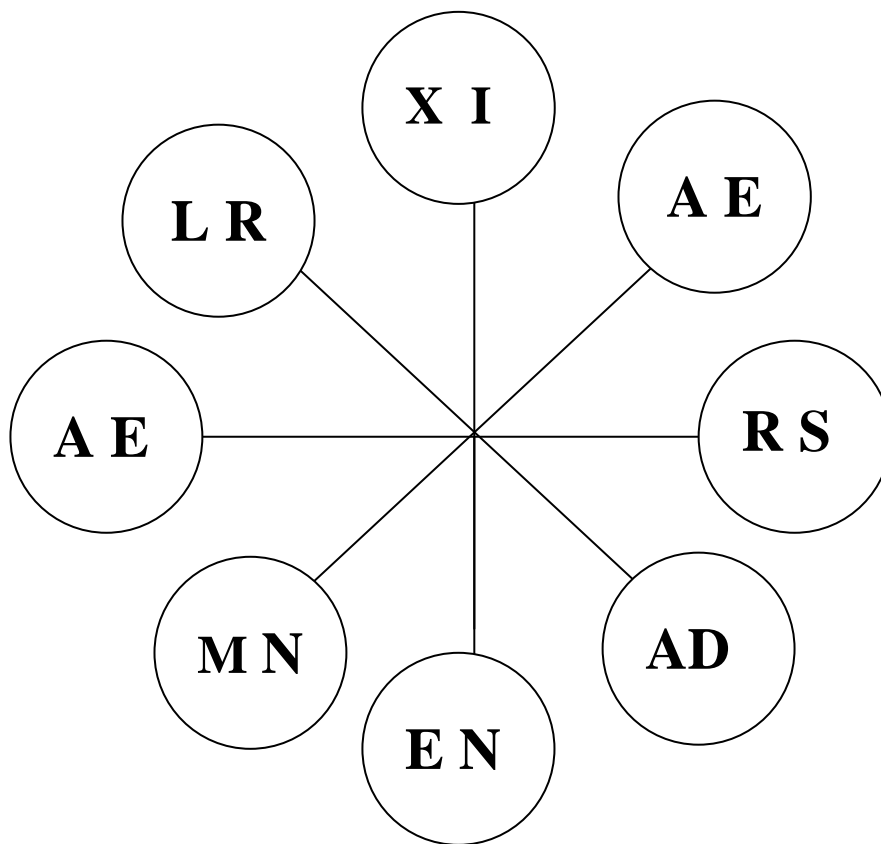
Bạn hãy đặt những ký tự đã cho vào những ô thích hợp trong mỗi góc để tạo ra 2 nhân vật, 1 được đọc theo kim đồng hồ và 1 được đọc ngược kim đồng hồ. Đây là 2 nhân vật nào ?



Gợi ý :
Góc a : **ACIM**
Góc b : **AHKK**
Góc c : **EGIL**
Góc d : **AEON**

492. GHÉP MẪU TỰ 1 ✍️ 😞

Theo chiều kim đồng hồ, bạn chọn 1 ký tự của mỗi vòng tròn để tạo thành những nhân vật. Các ký tự không được cách quãng nhau. Bạn tìm được bao nhiêu nhân vật ?

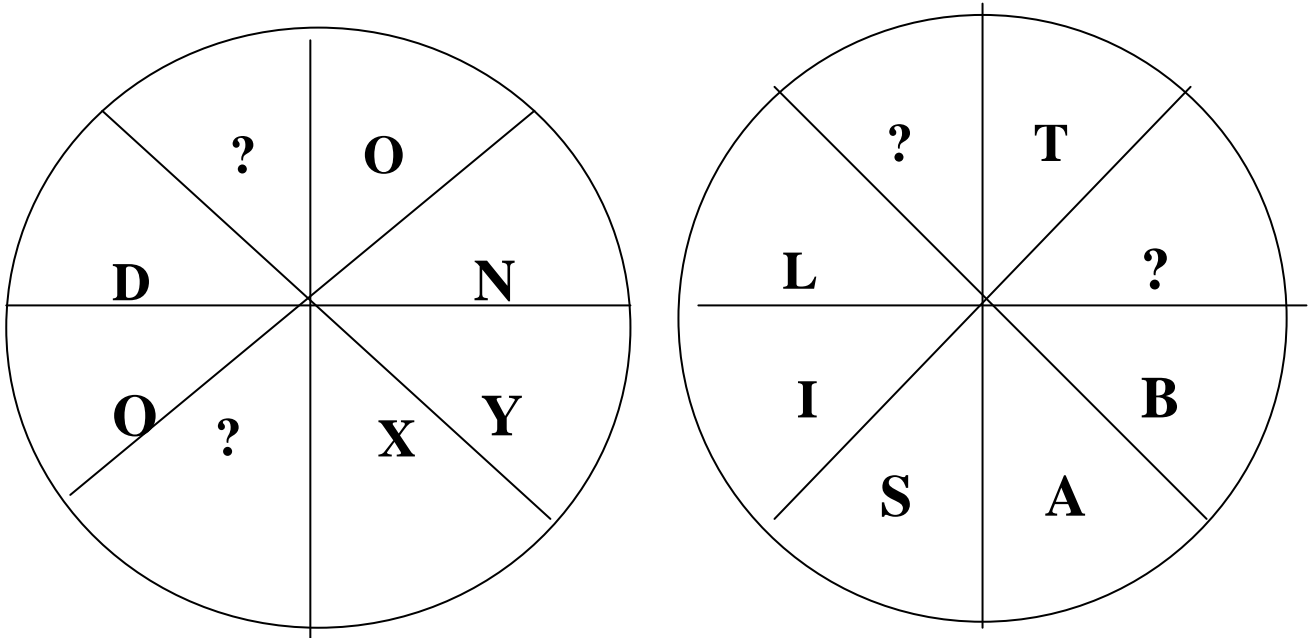


***“Anh em hãy yêu thương nhau
như Thầy đã yêu thương anh em”.***

Ga 15,12

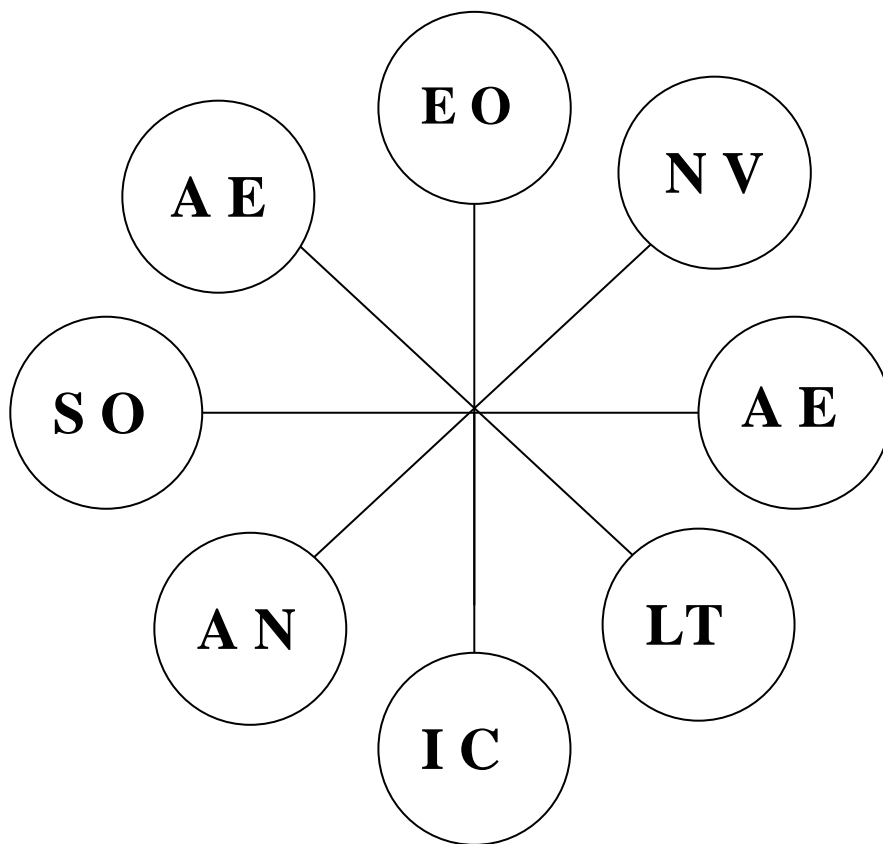
493. VÒNG TRÒN NGƯỢC XUÔI 6 ✍️ 😞

Bạn hãy điền vào những ký tự còn thiếu vào dấu chấm hỏi để hoàn thành 2 vòng tròn trên và tìm ra 2 nhân vật, 1 nam và 1 nữ. Biết rằng 1 hình tròn được đọc theo chiều kim đồng hồ, còn hình tròn kia đọc theo chiều ngược kim đồng hồ.



494. GHÉP MẪU TỰ 2 ✍️ 😞


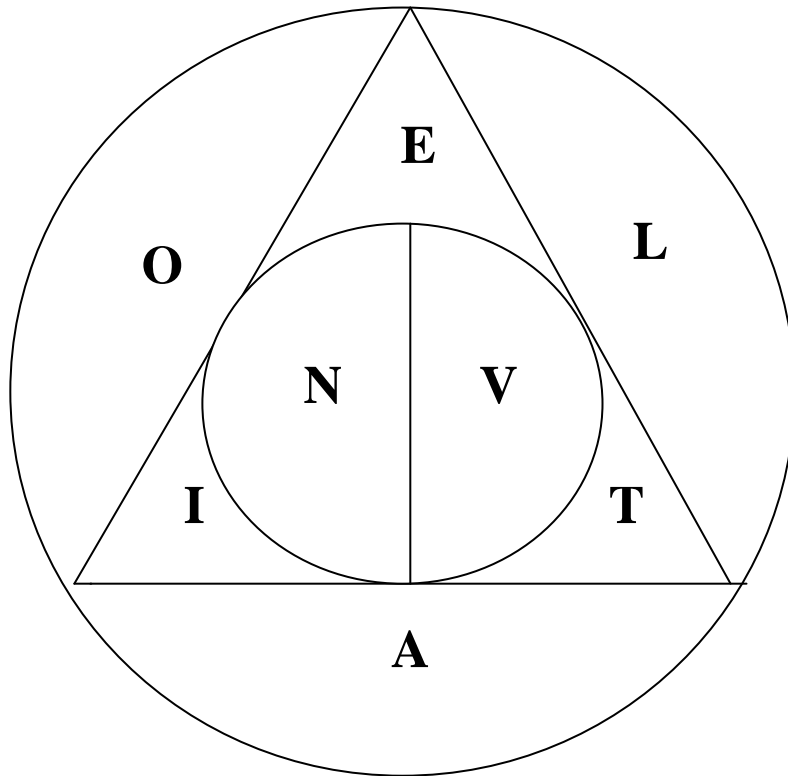
Theo chiều kim đồng hồ, bạn chọn 1 ký tự của mỗi vòng tròn để tạo thành những nhân vật. Các ký tự không được cách quãng nhau. Bạn tìm được bao nhiêu nhân vật ?



***“Những ai yêu mến Đức Chúa,
Họ rạng rỡ như mặt trời hừng đông”.***
Tl 5,31

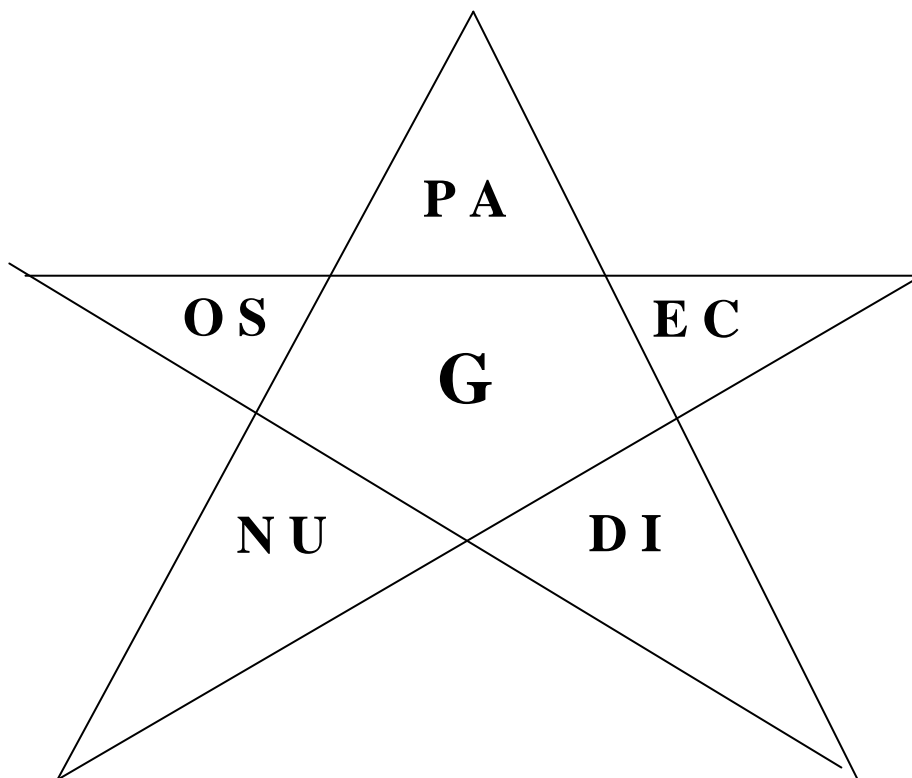
495. GHÉP MẪU TỰ TRONG Ô 2 ✎ ☹

Với những ký tự cho sẵn, bạn có thể sắp xếp được bao nhiêu nhân vật ?



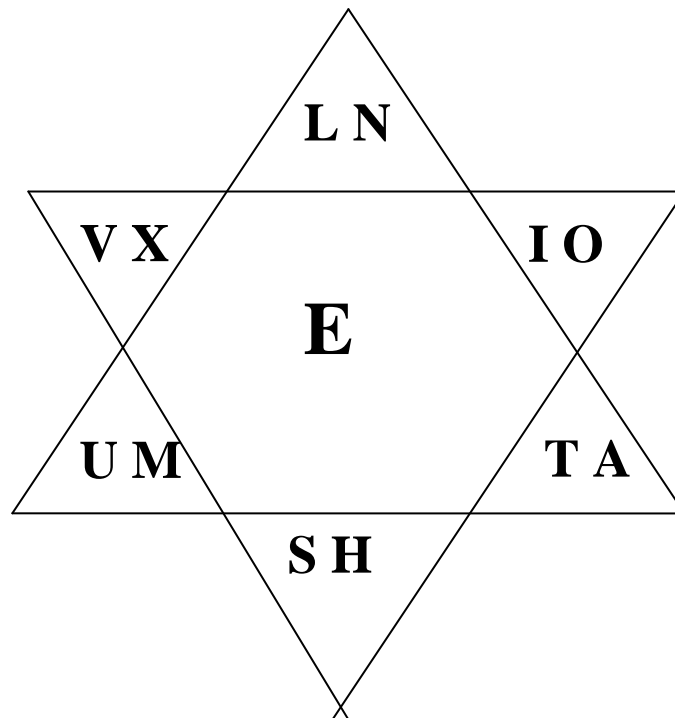
496. GHÉP TỪ NGÔI SAO 1 ✎ ☹

Với ký tự ở tâm, bạn có thể chọn bất kỳ ký tự nào ở những ô bên cạnh để tạo nên những nhân vật mới. Bạn tìm được bao nhiêu nhân vật ?



497. NGÔI SAO ĐAVÍT 2 ✍️ 😞

Với ký tự ở tâm, bạn có thể chọn bất kỳ ký tự nào ở những ô bên cạnh để tạo nên những nhân vật song mỗi từ chỉ được sử dụng 1 chữ trong mỗi ô. Bạn tìm được bao nhiêu nhân vật ?



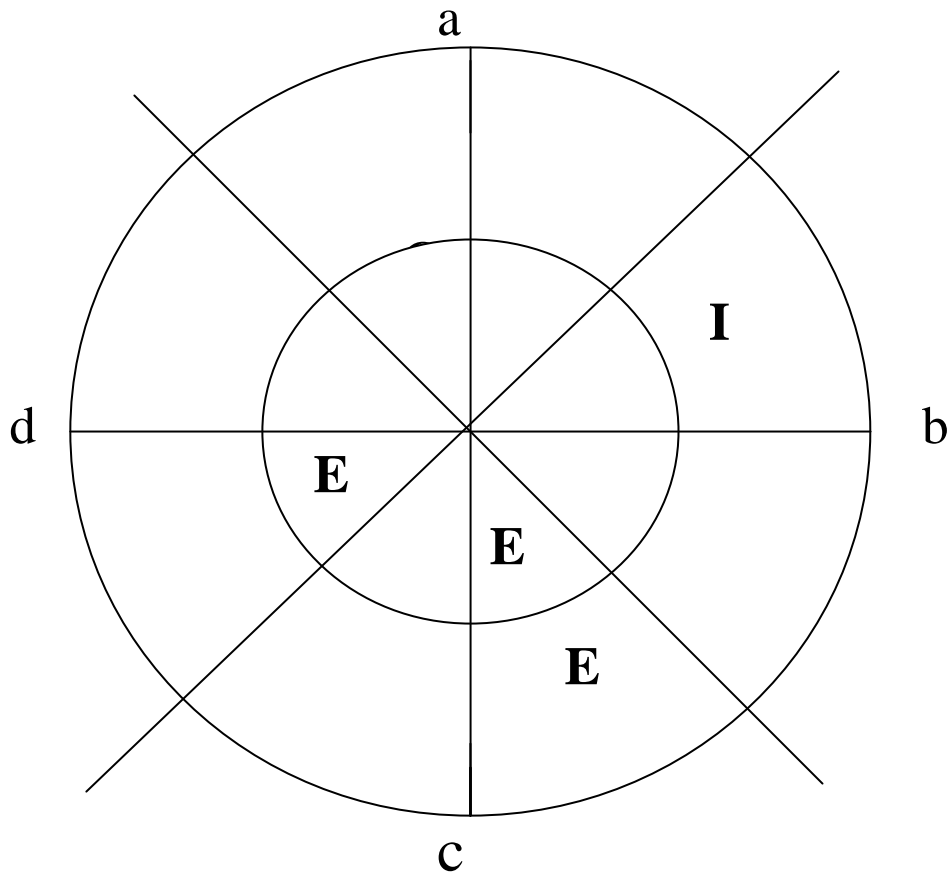
***“Anh em hãy siêng năng cầu nguyện ;
hãy tỉnh thức mà cầu nguyện và tạ ơn”.***

Cl 4,2

61 * Gb. Nguyễn Thái Hùng

498. VÒNG QUAY KỶ DIỆU 4 ✍️ 😞


Bạn hãy đặt những ký tự đã cho vào những ô thích hợp trong mỗi góc để tạo ra 2 nhân vật, 1 được đọc theo kim đồng hồ và 1 được đọc ngược kim đồng hồ. Đây là 2 nhân vật nào ?



Gợi ý :
Góc a : **AIHP**
Góc b : **ICGL**
Góc c : **EEMR**
Góc d : **BEON**

499. GHÉP MẪU TỰ TRONG Ô 3 ✎ ☹

Với những ký tự cho sẵn, bạn có thể sắp xếp được bao nhiêu nhân vật ?



AMOT

63 * Gb. Nguyễn Thái Hùng


500. TÌM NGƯỜI QUA Ô ☹️ ✎ 1

Đây là tên các nhân vật được xếp theo 1 trật tự nhất định. Bạn tìm xem đó là những nhân vật nào ?

R	M	G	A	G	A
U	A	I	K	I	P
P	R	E	H	O	O
H	I	S	A	A	L
O	A	U	T	N	O

Gợi ý :

Trong Ô chữ này có nhân vật RUPHO.



501. TÌM NGƯỜI QUA Ô ☹️ ✍️ 2

Đây là tên các nhân vật được xếp theo 1 trật tự nhất định. Bạn tìm xem đó là những nhân vật nào ?

D	A	Q	D	E	P	N	X	E
O	C	U	I	L	H	I	I	N
R	K	I	O	I	I	C	N	G
U	H	R	T	S	L	O	T	I
X	E	I	C	A	E	D	I	A
I	L	N	U	B	M	E	K	K
L	A	I	R	E	O	M	H	I
A	O	O	I	T	N	O	E	M

Gợi ý :

Trong Ô chữ này có nhân vật PHILÊMON.

***“Anh em đừng xét đoán,
để khỏi bị Thiên Chúa xét đoán”.***

Mt 6,34

502. TÌM NGƯỜI QUA Ô ☹️ ✎ 3

Đây là tên các nhân vật được xếp theo 1 trật tự nhất định. Bạn tìm xem đó là những nhân vật nào ?

O	E	E	A	I	P	E
L	M	D	P	M	O	O
O	O	O	M	E	C	L
A	L	R	I	T	A	O
H	A	E	L	C	I	H
P	S	H	O	A	G	K

Gợi ý :

Trong Ô chữ này có nhân vật PHAULO.



GIACOP

503. NGUYÊN TẮC LÔGÍC ☹️ ✍️ 1

Trong ô này là tên của 7 nhân vật phụ nữ nói tới trong Thánh kinh được sắp xếp theo 1 nguyên tắc nhất định. Bạn có biết đó là những nhân vật nào không ?

P	H	E	B	E	M
I	A	X	A	R	A
R	I	A	A	A	C
A	D	A	D	E	T
M	Y	L	A	V	A
A	R	O	V	O	D

Gợi ý :

Trong ô chữ này có nhân vật LYDIA.



504. NGUYÊN TẮC LOGÍC ☺ ✎ 2

Trong ô này là tên của Chúa Giêsu và 5 tông đồ của Người được sắp xét theo 1 nguyên tắc nhất định. Bạn có biết đó là những nhân vật nào không ?

O	R	E	H	P	N
O	I	G	O	E	O
A	U	S	E	M	M
N	B	G	I	O	I
M	A	T	O	L	S
A	T	T	H	E	U

Gợi ý :

Trong ô chữ này có nhân vật SIMON.



505. CHIA 1 THÀNH 4 ** 1 ☹️ ✍️

Ô chữ này được chia làm 4 phần bằng nhau. Mỗi ô nhỏ là 1 nhân vật gồm 3 ký tự. Bạn hãy xem đó là những nhân vật nào ?

			T				
	U					O	
				N			
			R			E	
			E				
		V			E		
				L			I
	A						

Gợi ý :

Trong ô này có những nhân vật bắt đầu với những chữ R, N, E & E.

506. CHIA 1 THÀNH 4 ** 2 ☹️ ✎

Ô chữ này được chia làm 4 phần bằng nhau. Mỗi ô nhỏ là 1 nhân vật gồm 5 ký tự. Bạn hãy xem đó là những nhân vật nào ?

G			D				
	I			M		E	
	E	A					U
				A		I	S
S			V	R	I		
	U					G	
		I			A		
		T					

Gợi ý :

Trong ô này có những nhân vật bắt đầu với những chữ G, M, D & G.

507. CHIA 1 THÀNH 4 3 ☹️ ✎**

Ô chữ này được chia làm 4 phần bằng nhau. Mỗi ô nhỏ là 1 nhân vật gồm 5 ký tự. Bạn hãy xem đó là những nhân vật nào ?

		I				A	
	X		A				C
		A			V		
	D			I			T
			G		N		
		I		O		A	
			P				E
	H	E				B	

Gợi ý :

Trong ô này có những nhân vật bắt đầu với những chữ I, D, P & G.

508. CHIA 1 THÀNH 4 5 ☺ ✎**

Ô chữ này được chia làm 4 phần bằng nhau. Mỗi ô nhỏ là 1 nhân vật phụ nữ trong Thánh Kinh gồm 6 ký tự. Bạn hãy xem đó là những nhân vật nào ?

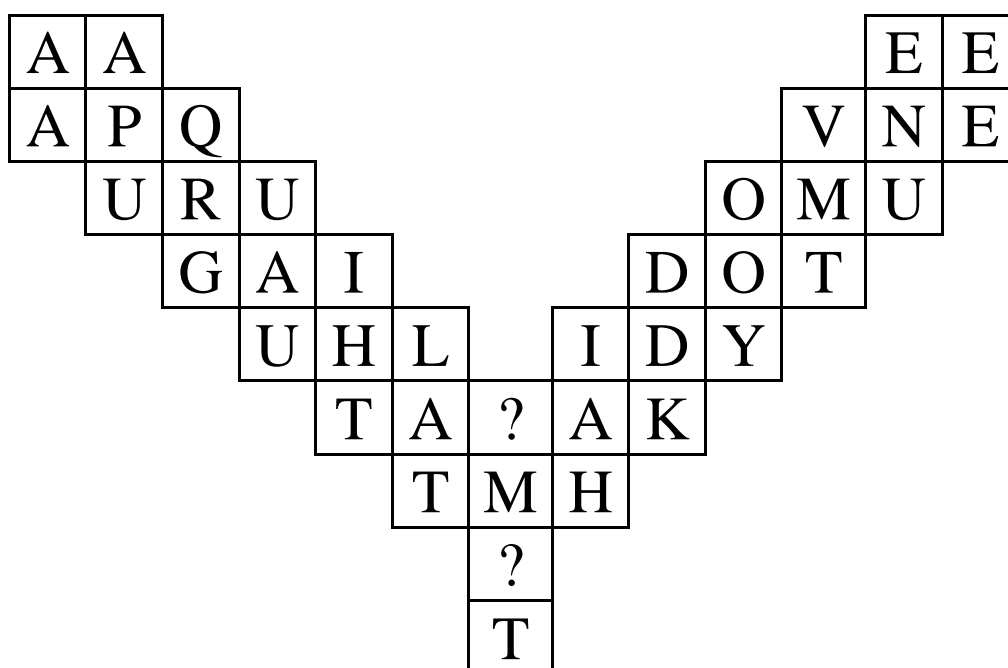
			K		H	U	
		V	O	O	N		
	A		D	A	D		A
	R	K	A	R			
	R	A	E	B	E		
		H	P			C	

Gợi ý :

Trong ô này có những nhân vật bắt đầu với những chữ R, R, D & K.

509. TÌM TỪ CÒN THIẾU ☹️ ✎

Trong ô chữ này có 6 nhân vật song chỉ có 2 nhân vật được hoàn thiện. Bạn hãy điền mẫu tự gì vào dấu chấm hỏi để hoàn thiện 4 nhân vật còn lại và tạo thành 1 nhân vật mới.



ABCDEFGHIKLMNOPUT

Gợi ý :

Trong ô chữ này có nhân vật ENMODAM.

510. NHÂN VẬT XUẤT HIỆN ☹️ ✎

Bạn hãy quan sát ô chữ. Mẫu tự nào dưới đây sẽ được thay thế dấu chấm hỏi để tạo thành 1 nhân vật.

			U	O	R			
			N	O	M	I	T	
		N	O	M	O	L	A	S
O	T	A	N	U	T	O	H	P
		S	H	T	I	B	A	T
			O	T	A	U	Q	
			E	?	N			

A E G H I N O U

Gợi ý :

Trong ô chữ này có nhân vật TIMON.



PHẦN GIẢI ĐÁP

441. CÙNG TÌM

Ta chỉ cần bỏ 2 mẫu tự đầu và 2 mẫu tự cuối sẽ xuất hiện những nhân vật cần tìm.

SIMON, GIESU, QUIRINIO, RODO,
APOLO, BATOLOMEO, TECXIO.

442. TÌM MỐI QUAN HỆ

ITMAEN.

443. SẮP XẾP THEO NHÓM

KHANANIA

Vì dãy từ đã cho là những nhân vật nam.

444. NGƯỜI KẾ TIẾP

Quan sát các nhân vật cho trên đây, ta thấy lần lượt xuất hiện 3 mẫu tự giống nhau trong mỗi từ. Vậy nhân vật tiếp theo sẽ là AMMINADAP.

445. NHÂN VẬT NÀO XUẤT HIỆN

Quan sát dãy từ trên ta thấy những nhân vật đã cho trên lần lượt có 1, 2, 3 nguyên âm khác nhau. Vậy nhân vật xuất hiện sẽ có 4 nguyên âm khác nhau : EPAPRODITO.

446. TÌM KÉM

Quan sát dãy từ trên ta thấy những nhân vật đã cho có 3 mẫu tự giống nhau. Vậy nhân vật xuất hiện sẽ : QUIRINIO.

447. ĐẢO TỪ ✎ ☺

CAIN -- ACNI
 TOMA -- AMOT
 GIESU – GIUSE
 GIOAN – GIONA.

448. CÙNG TÌM ✎ ☺

Ta chỉ cần bỏ 2 mẫu tự đầu và 2 mẫu tự cuối sẽ xuất hiện những nhân vật cần tìm.

ONEXIMO, GIUDA, NAAMAN
 BOXO, CAIPHA, LADARO, GIOKHONGIA.

449. TÌM MỐI QUAN HỆ ✎ ☺

GIOAN TẨY GIẢ.

450. NHÂN VẬT NÀO XUẤT HIỆN ✎ ☺

Quan sát dãy từ trên ta thấy những nhân vật đã cho có 1 cặp mẫu tự giống nhau đứng kề nhau. Vậy nhân vật xuất hiện sẽ : IXAAC.

451. NHÂN VẬT NÀO XUẤT HIỆN ✎ ☺

Quan sát dãy từ trên ta thấy những nhân vật đã cho có 1 cặp mẫu tự giống nhau đứng kề nhau. Vậy nhân vật xuất hiện sẽ : ANNA.

452. CÙNG GÃM ✎ ☺

Những từ đã cho đều lần lượt bắt đầu bằng 2 mẫu tự của số thứ tự Một (mo), Hai (ha), Ba (ba)... từ tiếp theo sẽ là SAELI (ELI).

453. CÙNG SUY GÃM ✎ ☺

Quan sát những nhân vật đã cho ta thấy có 1 quy luật chung là sau nguyên âm A là phụ âm N. Số lượng các mẫu tự đứng trước

nguyên âm A lần lượt 0, 1, 2, 3, 4 và 5 mẫu tự. Vậy nhân vật tiếp theo là MAHALANEN.

454. CÙNG TÌM ✎ ☺

Ta chỉ cần bỏ 1 mẫu tự đầu và 1 mẫu tự cuối sẽ xuất hiện những nhân vật cần tìm.

GHITON, PHILATO, AMMINADAP,
PHILOLOGO, APRAHAM, LYXANIA, MONAXON.

455. TÌM MỐI QUAN HỆ ✎ ☺
OVET.

456. NHÂN VẬT NÀO XUẤT HIỆN ✎ ☺

Quan sát dãy từ trên ta thấy những nhân vật đã cho có 1 cặp mẫu tự giống nhau đứng kề nhau. Vậy nhân vật xuất hiện sẽ : PHETTO.

457. CÙNG SUY GÃM ✎ ☺

Những nhân vật đã được sắp xếp theo trật tự Alphabet từ dưới lên. Vậy nhân vật tiếp theo là GIACOP.

458. TÌM MỐI QUAN HỆ ✎ ☺
SALOMON.

459. PHÉP ĐẢO CHỮ CÁI ✎ ☺

Ta đảo mẫu tự ở vị trí cuối cùng lên vị trí đầu tiên.
ISAIA, LUKIO, AGABO, APELE, ELADA, TAKHY, AKHAT.

460. TÌM MỐI QUAN HỆ ✎ ☺
Bà BECNIKE.

461. SẮP XẾP THEO NHÓM ✎ ☺

BETANIA. Vì dãy từ đã cho là những địa danh.

462. NHÂN VẬT NÀO XUẤT HIỆN ✎ 😊

Quan sát dãy từ trên ta thấy những nhân vật đã cho có 1 cặp mẫu tự giống nhau đứng kề nhau. Vậy nhân vật xuất hiện sẽ : ANNA.

463. CÙNG SUY GÃM ✎ 😊

Quan sát những nhân vật đã cho ta thấy ta lần lượt xuất hiện 2A, 2B, 2C, 2D và 2E. Vậy nhân vật tiếp theo là GIOKHONGIA.

464. TÌM MỐI QUAN HỆ ✎ 😊
GIOAN.

465. NHÂN VẬT NÀO XUẤT HIỆN ✎ 😊

Quan sát dãy từ trên ta thấy những nhân vật đã cho có 3 nguyên âm khác nhau. Vậy nhân vật xuất hiện sẽ : GIONA.

466. NHÂN VẬT NÀO XUẤT HIỆN ✎ 😊

Quan sát dãy từ trên ta thấy những nhân vật đã cho có 3 nguyên âm khác nhau. Vậy nhân vật xuất hiện sẽ : GIOAN.

467. CÙNG SUY GÃM ✎ 😊

Những nhân vật đều lần lượt xuất hiện 5, 4, 3 và 2 nguyên âm. Vậy nhân vật tiếp theo là KIT.

468. TÌM TỪ KHÁC NHÓM ✎ 😊
GIUNIA.

469. NHÂN VẬT NÀO XUẤT HIỆN ✎ 😊

Quan sát dãy từ trên ta thấy những nhân vật đã cho có 2 nguyên âm giống nhau. Vậy nhân vật xuất hiện sẽ : KHANAN.

470. CÙNG SUY GÃM ✎ 😊

Những nhân vật đều lần lượt xuất hiện 1, 2, 3, và 4 phụ âm.
Vậy nhân vật tiếp theo là AMMINADAP.

471. GHÉP CHỮ 1 ✍️ 😊

ENGIAKIM (xuôi)

NICODEMO (ngược).

472. VÒNG TRÒN NGƯỢC XUÔI 1 ✍️ 😊

Bà XINTIKHE (xuôi)

Tổng trấn QUIRINIO (ngược).

473. GHÉP CHỮ 2 ✍️ 😊

E – ELI – ELIA – ANNA – BELI.

474. GHÉP CHỮ VÒNG TRÒN 1 ✍️ 😊

PHILEMON (xuôi)

ELISABET (ngược).

475. GHÉP CHỮ 3 ✍️ 😊

E – ENE – EVA – ADO –

DOT - TITO

476. VÒNG TRÒN NGƯỢC XUÔI 2 ✍️ 😊

Bà DORUXILA (xuôi)

Vua ACKHELAO (ngược).

477. VÒNG QUAY KỲ DIỆU 1 ✍️ 😊

Môn đệ KHANANIA

Ông ANRONICO.

478. VÒNG TRÒN NGƯỢC XUÔI 3 ✍️ 😊

Ông BARABA (xuôi)

Bà DAMARI (ngược).

479. VÒNG TRÒN ĐÔI 1. ✍️ 😊

Thượng tế KHANANIA
Ông ANRONICO.

480. VÒNG TRÒN NGƯỢC XUÔI 4 ✍️ 😊

Ông NAAMAN (xuôi)
Bà APPHIA (ngược).

481. GHÉP MẪU TỰ TRONG Ô 1 ✍️ 😊

E – ELI – EVA – ELIA – LEVI –
GIUSE – GIESU - ELISA –

482. VÒNG TRÒN ĐÔI 2 ✍️ 😊

Ông PHILEMON
Ông BEREKGIA.

483. VÒNG TRÒN NGƯỢC XUÔI 5 ✍️ 😊

Bà SALOME (xuôi)
Tông đồ PHAOLÔ (ngược).

484. VÒNG TRÒN ĐÔI 3 ✍️ 😊

Vua ACKHELAO
Ông ENGIKIM.

485. NGÔI SAO 1 ✍️ 😊

GIESU – GIUSE – GIESE – GIOAN – GIOEN – GIOAN –
GIOEN – GIUDA – GIOANNA – GIANNE – GIANNAI – GAIO
- GIONA – GIOP – GIAIA.

486. VÒNG QUAY KỶ DIỆU 2 ✍️ 😊

Ông NICODEMO
Tổng trấn QUIRINIO.

487. NGÔI SAO ĐAVÍT 1 ✍️ 😊

ADO – ATDI – ANRE –
ACNI – ABEN – AMON –

488. NGÔI SAO 2 ✍️ 😊

ELI – ENE – EVA – EVE - ELIA – ENOT- EXAU – ELISA
– ELIMA – ELIHUT – ELISABET.

489. VÒNG TRÒN ĐÔI 4 ✍️ 😊

Ông NICODEMO
Tổng trấn QUIRINIO.

490. NGÔI SAO 3 ✍️ 😊

AXA – AMOT – AMOM – ADAM – ANRE – ACNI –
ABEN – ATMIN - ARETA – AHARON – APRAHAM.

491. VÒNG QUAY KỲ DIỆU 3 ✍️ 😊

Vua ACKHELAO
Ông ENGIKIM.

493. VÒNG TRÒN NGƯỢC XUÔI 6 ✍️ 😊

Ông DIONYXIO (xuôi)
Bà ELISABET (ngược).

494. GHÉP MẪU TỰ 2 ✍️ 😊

E – EVA – EVE – ENE – ELI
NOE - ELIA – LINO – OVET – ELISA.

495. GHÉP MẪU TỰ TRONG Ô 2 ✍️ 😊

E – ELI – NOE – EVA – LOT –
ELIA – LINO – LOIT – LEVI – ENOT-OVET.

496. GHÉP TỪ NGÔI SAO 1 ✍️ 😊

GỐC – GIÓP – GAIÔ – GIUSE -
GIÊSU – GIOAN – GIUDA – GIÔNA –
GIÔEN – GIÔĐA – GIACÓP – GIÔSUÊ.

497. NGÔI SAO ĐAVÍT 2 ✍️ 😊

ELI – EVA - ELIA – ENOT
EXAU – ELISA – ELIMA – ELIHUT.

498. VÒNG QUAY KỲ DIỆU 4 ✍️ 😊

Ông PHILEMON.
Ông BEREKGIA.

499. GHÉP MẪU TỰ TRONG Ô 3 ✍️ 😊

E – ELI - LOT - NOE – ENOT –
LINO – LOIT – AMON – AMOT –
TOMA – ELIA – ELIMA – ATMIN.

500. TÌM NGƯỜI QUA Ô 😊 ✍️ 1

Bạn hãy đọc các mẫu tự từ trên xuống dưới theo hàng dọc.
Đó là những nhân vật bạn cần tìm.

RUPHÔ – MARIA – GIÊSU-
AKHÁT – GIOAN – APÔLÔ.

501. TÌM NGƯỜI QUA Ô 😊 ✍️ 2

Bạn hãy đọc các mẫu tự từ trên xuống dưới theo hàng dọc.
Đó là những nhân vật bạn cần tìm.

DƠ RUXILA – ÁC KHEELAO –
QUIRINIÔ – DIÓTCURI –
ÊLISABÉT – PHILÊMON –
NICÔDÊMÔ – XINTIKHÊ – ENGIKIM.

502. TÌM NGƯỜI QUA Ô ☺ ✎ 3

Bạn hãy đọc các mẫu tự từ dưới lên trên theo hàng dọc. Đó là những nhân vật bạn cần tìm.

PHAOLÔ – SALÔMÊ – HÊRÔĐÊ
ÔLIMPA – ÁCTÊMI - GIACÓP – KHÔLÔE.

503. NGUYÊN TẮC LÔGÍC ☺ ✎ 1

Bắt đầu từ ô vuông đầu tiên, đi theo chiều kim đồng hồ, bạn sẽ lần lượt tìm thấy những nhân vật cần tìm.

PHÊBÊ – MÁCTA – ĐỐVÔRA – MARIA – XARA – EVÀ –
LYDIA & ADA.

504. NGUYÊN TẮC LOGÍC ☺ ✎ 2

Bắt đầu từ ô vuông trung tâm, đi theo hình xoắn ốc ngược kim đồng hồ, bạn sẽ lần lượt tìm thấy những nhân vật cần tìm.

GIÊSU – BATÔLÔMÊÔ – GIOAN –
MÁTTHÊU – SIMON & PHÊRÔ.

505. CHIA 1 THÀNH 4 ** 1 ✎ ☺

RÚT,
NÔÊ,
EVA,
ÊLI.

			T				
	U					O	
			R	N		E	
			E				
		V			E		
				L			I
A							

506. CHIA 1 THÀNH 4 ** 2 ✎ ☺

GIÊSU,
ĐAVÍT,
MARIA,
GIUSE.

G			D				
	I			M		E	
	E	A					U
				A		I	S
S			V	R	I		
	U					G	
		I			A		
		T					

507. CHIA 1 THÀNH 4 3** ✍️ 😊

IXAÁC,
ĐAVÍT,
GIÔNG,
PHÊBÊ.

		I			A	
X		A				C
		A		V		
D			I			T
		G		N		
		I	O		A	
		P				E
H	E				B	

508. CHIA 1 THÀNH 4 5** ✍️ 😊

RAKHÁP,
ĐOVÔRA,
KHUNĐA,
RÊBÊCA.

			K		H	U
		V	O	O	N	
A			D	A	D	A
R	K	A	R			
R	A	E	B	E		
		H	P			C

509. TÌM TỪ CÒN THIẾU ✍️ 😊

Đó là : A & O

Quan sát những mẫu tự đã cho theo hàng chéo, ta thấy 2 nhân vật đầu tiên này thiếu mẫu tự A. 2 nhân vật cuối thiếu mẫu tự O. với chữ MT đã cho ta có nhân vật mới là AMOT.

510. NHÂN VẬT XUẤT HIỆN ✍️ 😊

Bạn hãy đọc từ bên phải qua trái theo hàng ngang sẽ xuất hiện những nhân vật được nói tới trong Tân Ước. Mẫu tự được chọn là O để tạo thành nhân vật NÔE.

***MỌI CHÚ THÍCH THÁNH KINH,
XIN XEM TẬP***

**VUI HỌC THÁNH KINH 15 :
RÈN LUYỆN TƯ DUY 1.**

***MỜI CÁC BẠN XEM TIẾP
RÈN LUYỆN TƯ DUY 8***

Mục lục

Những bài tập 1,2,3 ...	05
Phân giải đáp 1,2,3...	76

“Ai yêu mến Thầy, thì sẽ giữ lời Thầy”.
Ga 14, 23

